



¿Sabes cómo votar en las elecciones de mayo de 2019?

| MAYO 2019 | | | | | | |
|-----------|-----|-----|-----|-----|-----|-----|
| lu. | ma. | mi. | ju. | vi. | sá. | do. |
| | | 1 | 2 | 3 | 4 | 5 |
| 6 | 7 | 8 | 9 | 10 | 11 | 12 |
| 13 | 14 | 15 | 16 | 17 | 18 | 19 |
| 20 | 21 | 22 | 23 | 24 | 25 | 26 |
| 27 | 28 | 29 | 30 | 31 | | |

¿Cuándo se vota?

El domingo 26 de mayo de 2019 hay elecciones.

Los colegios electorales abren desde las 9 de la mañana hasta las 8 de la tarde.



¿Qué se vota?

El domingo 26 de mayo de 2019 hay 2 elecciones diferentes.

En las elecciones municipales puedes elegir a los alcaldes y alcaldesas.

En las elecciones europeas puedes elegir a las personas que van a gobernar en el Parlamento Europeo.



OFICINA DEL CENSO ELECTORAL

En las listas electorales que se utilizarán en las próximas Elecciones del 26 de junio de 2016 figura Vd. inscrito en:
 Nas listas electorais que se utilizarán nas próximas Eleccións do 26 de xuño de 2016 figura vde. inscrito en:

Municipio: _____
 Concello: _____

Distrito: _____ Sección: _____ Mesa: _____
 Distrito: _____ Sección: _____ Mesa: _____

Local electoral: _____
 Local electoral: _____

Datos personales de su inscripción:
 Datos persoais da súa inscrición:

Fecha de nacimiento: _____ D.N.I.: _____
 Data de nacemento: _____ D.N.I.: _____

Delegado Provincial: _____

¿Dónde tienes que votar?

En el colegio electoral que aparece en tu tarjeta electoral.

Si no tienes tarjeta electoral puedes preguntar en la oficina del censo electoral de tu provincia.

Almería 950 27 68 20

Cádiz 956 27 96 08

Córdoba 957 48 56 13

Granada 958 53 59 00

Huelva 959 28 07 08


Jaén 953 22 72 06

Málaga 952 60 02 16

Sevilla 954 46 78 02



¿Cómo son las papeletas?



La papeleta de color blanco es para el ayuntamiento.

La papeleta de color azul es para el parlamento europeo.

Debes meter la papeleta en el sobre del mismo color.

Solo puedes meter 1 papeleta en el sobre.

¿Qué pasos tienes que seguir en el colegio electoral?



1º

Elige la papeleta del voto que deseas y mete la papeleta en el sobre del mismo color.

Puedes encontrar las papeletas en la mesa de papeletas o en la cabina si quieres que tu voto sea secreto.




2º

Ve a tu mesa electoral.

Las mesas electorales están señalizadas con letras.

Debes enseñar tu DNI o pasaporte.

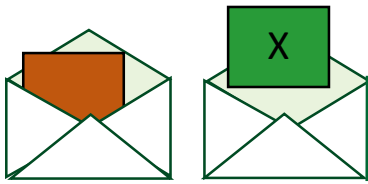


3º

Mete el sobre con tu voto en la urna que corresponda.

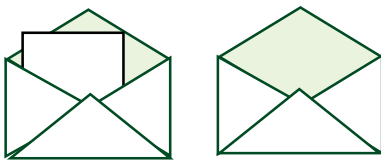
Cada sobre va a una urna distinta.

Si no tienes claro a quién votar puedes hacer dos cosas:



Tu voto es nulo cuando

Metes en el sobre papeles que no son los adecuados o metes algún objeto o escribes en la papeleta.



Tu voto es en blanco cuando

Metes en el sobre una papeleta en blanco o dejas el sobre vacío.

¿Dónde puedes conseguir más información?




Las personas que están en las mesas electorales te pueden ayudar.

También te pueden ayudar los policías que están en el colegio electoral.

Puedes conseguir más información en la página web: www.mivotocuenta.es

#MiVotoCuenta

Adaptado por:  Plena inclusión Andalucía

Validado por:  ASPROFÁCIL



© Lectura fácil Europa. Logo: Inclusion Europe. Más información en www.easy-to-read.eu

Los símbolos pictográficos utilizados son propiedad del Gobierno de Aragón y han sido creados por Sergio Palao para ARASAAC (<http://arasaac.org>) que los distribuye bajo licencia Creative Commons (BY-NC-SA).