

Como conectarse a ZOOM a través del ordenador



Paso 1

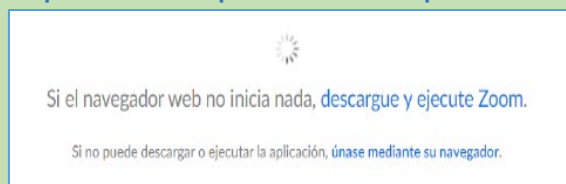
Pincha en el enlace de la reunión

Es parecido a este

<https://zoom.us/j/2092362382990>



Al pulsar te aparece esta pantalla

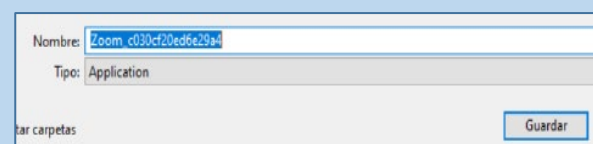


Paso 2

Pulsa en descargar



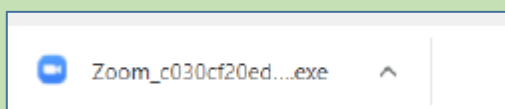
Guarda el archivo en tu ordenador



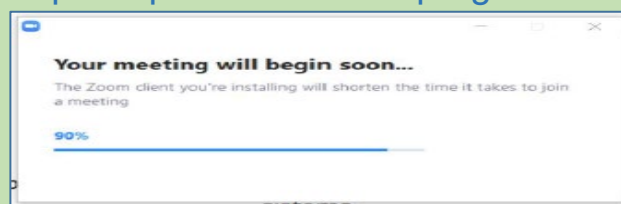
Paso 3

El archivo sale en la parte baja de la pantalla.

Haz Clic.



Aparece esta ventana. Espera que se instale el programa



Paso 4

Aparece esta ventana Pon tu nombre



Pincha en el boton azul. Entrar al audio por la computadora

